



Scheda Stabilimento balneare

Nome stabilimento balneare	GELOSIA
Indirizzo	VIA DELLE PINETE, 193
Città	PARTACCIA (MS)
Contatti	+39 333 6996130
Sito web	https://www.facebook.com/profile.php?id=100063486162946

TESTATO DA: [Associazione di Promozione sociale Handy Superabile](#) nell'estate 2023

Nota Bene Le informazioni che seguono si riferiscono alla data di verifica riportata in calce ad ogni scheda. **L'Associazione** non è responsabile di eventuali modifiche significative apportate dalla struttura dopo la visita.

Sommario

Scheda Stabilimento balneare	1
Arrivo alla struttura.....	2
Parcheggio privato/pubblico.....	2
Percorso dal parcheggio all'ingresso principale.....	2
Reception accoglienza.....	3
Bar/ristorante	4
Percorsi interni e servizi comuni	5
Percorsi interni.....	5
Servizi igienici e doccia fruibili dagli ospiti con mobilità ridotta.....	5
Locale spogliatoio	7
Spiaggia.....	7
Area giochi per bambini	8
Piscina	9
Studi medici/strutture sanitarie.....	9


Progetto realizzato con il contributo della





Arrivo alla struttura

Parcheggio privato/pubblico


Presenza di parcheggio privato	SI
Tipologia di fondo del parcheggio privato	ghiaia
Presenza di posto auto riservato a persone con disabilità	NO
Parcheggio pubblico nelle vicinanze	SI con n.1/2 posti riservati ai portatori di handicap a ca. 150/200 metri
Tipologia di fondo del parcheggio pubblico	asfalto
	<p style="text-align: center;">Parcheggio pubblico riservato alle persone con disabilità</p>

Percorso dal parcheggio all'ingresso principale

Percorso dal parcheggio all'ingresso	<p>Dal parcheggio pubblico tramite rampe di raccordo dal manto stradale ai marciapiedi. L'ingresso è accessibile tramite una rampa lunghezza 70 cm larghezza >100 pendenza 9%</p>
--------------------------------------	--





Sono presenti indicatori e mappe tattili	NO
Larghezza utile porta/varco d'ingresso	superiore a 90 cm
	Ingresso stabilimento

Reception accoglienza

Sistema di prenotazione ombrelloni	<input type="checkbox"/> Via web <input checked="" type="checkbox"/> Via telefono <input checked="" type="checkbox"/> In loco
Presenza di personale multilingue	SI
Presenza di piantina stabilimento con legenda servizi presenti	NO
Presenza di mappa visio-tattile	NO
Bacheca/pannelli informativi ad altezza media 130 cm in zona ben illuminata e dimensione caratteri almeno 14 dpi con rapporto contrasto superiore a 4,5:1	NO
Il Personale ha seguito corso di formazione su accoglienza persone con diverse disabilità	NO





Bar/ristorante

Tipologia di locale	Bar/ristorante
Accesso al locale	in piano
Larghezza utile porta/varco d'ingresso	superiore a 90 cm
Banco del bar	superiore a 100 cm
Tipologia dei tavoli	A 4 gambi
Spazio sottostante i tavoli da terra	63 cm
Menù multilingue	SI
Menù con caratteri large print	NO
Menù in braille	NO
Servizio al tavolo per persone con disabilità	SI
Disponibilità di alimenti per celiaci	<input checked="" type="checkbox"/> pane <input checked="" type="checkbox"/> pasta <input checked="" type="checkbox"/> biscotti <input checked="" type="checkbox"/> gelati <input type="checkbox"/> alimenti pre-confezionati





Percorsi interni e servizi comuni

Percorsi interni

Indicare se i percorsi di collegamento ingresso-spiaggia sono in piano o con rampe oltre a quelli già descritti	percorsi privi di ostacoli
---	----------------------------

Servizi igienici e doccia fruibili dagli ospiti con mobilità ridotta

Numero servizi igienici accessibili/fruibili dagli ospiti con mobilità ridotta	1
Accesso al locale	tramite rampa lunghezza 77 cm, larghezza >100 cm pendenza 9%
Larghezza utile porta d'ingresso	86 cm
Altezza wc	46 cm
Sedile WC con dente frontale aperto	SI






Maniglioni di sostegno	ad entrambi i lati
Doccetta flessibile a lato del wc	NO
Spazio libero ai lati del wc	a sinistra 22 cm a destra superiore a 90 cm frontale superiore a 90 cm
Campanello elettrico/telefono	SI
Lavabo con spazio sottostante per accostamento carrozzina	60 cm
Altezza da terra bordo inferiore specchio	122 cm
Fasciatoio per neonati	NO





Disponibile doccia accessibile agli ospiti con mobilità ridotta	SI in comune con il locale wc
Tipologia doccia	di tipo aperto
Doccia a filo pavimento	SI
Sedia doccia	pieghevole a parete
Maniglione di sostegno	SI
Presenza di soffione o saliscendi	saliscendi con punto più basso raggiungibile da persona seduta
Campanello elettrico/telefono	NO
	Interno servizio igienico

Locale spogliatoio


Disponibile spogliatoio accessibile agli ospiti con mobilità ridotta	NO
--	----

Spiaggia

Tipologia di spiaggia	sabbia
Accesso alla spiaggia	in piano
Passerella per raggiungere gli ombrelloni	SI





Tipologia della passerella	legno
Larghezza della passerella	90 cm
	Passerella spiaggia
Pedana anche amovibile fra passerella e postazione ombrellone per facilitare il passaggio e lo stazionamento con la carrozzina	SI
Disponibile sedia anfibia per balneazione persone con mobilità ridotta di proprietà o tramite associazione balneari	SI

Area giochi per bambini

Area giochi per bambini	mancante
-------------------------	----------





Piscina

La struttura dispone di piscina	NO
---------------------------------	----

Studi medici/strutture sanitarie

Ospedali nei pressi della struttura	NOA NUOVO OSPEDALE APUANE Via Enrico Mattei, 2 54100 Marina di Massa MS Tel.: +39 05854931
Altre strutture sanitarie	GUARDIA MEDICA TURISTICA Località Partaccia Via delle Pinete 197/b Marina di Massa Tel.: +39 33581617

TESTATO DA: **Associazione di Promozione sociale Handy Superabile in estate 2023**

